

АБИТУРИЕНТУ 2022 ГОДА – ПЛАТА ЗА ОБУЧЕНИЕ или как заплатить за 1 семестр 2022-2023 учебного года
(программы высшего образования и СПО, ФГБОУ ВО Вятский ГАТУ)

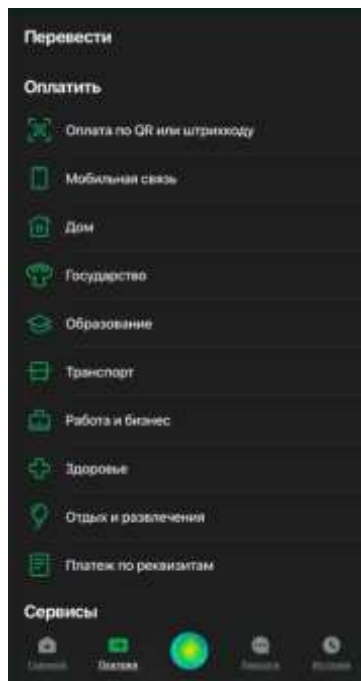
1. КАК ЗАПЛАТИТЬ ЗА ОБУЧЕНИЕ НЕ НАЛИЧНЫМИ В КАССУ, А БЕЗНАЛИЧНЫМ СПОСОБОМ?

Вятский ГАТУ имеет действующий договор с ПАО «Сбербанк России» и АО «Россельхозбанк» по приему безналичных платежей от граждан. Платежные реквизиты академии внесены в классификаторы их платежных систем. При оплате через другие коммерческие банки платежные реквизиты академии нужно будет самому вводить в окна запроса или предоставить их для ввода сотруднику банка.

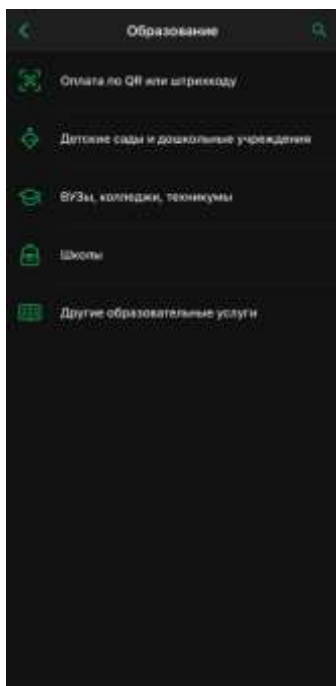
ВАРИАНТ 1. Если у Вас подключен сервис «Сбербанк-онлайн», то в разделе «Платежи» Вы найдете Вятский ГАТУ. Поиск доступен по ИНН, названию и др. В сервис уже внесены банковские реквизиты Вятского ГАТУ. Вам нужно будет ввести только Ваши данные (в окна запросов).

1 шаг - Откройте приложение «Сбербанк Онлайн». Нажмите на банковскую карту, с которой Вы хотите перевести деньги. Нажмите на кнопку "Платёж или перевод"

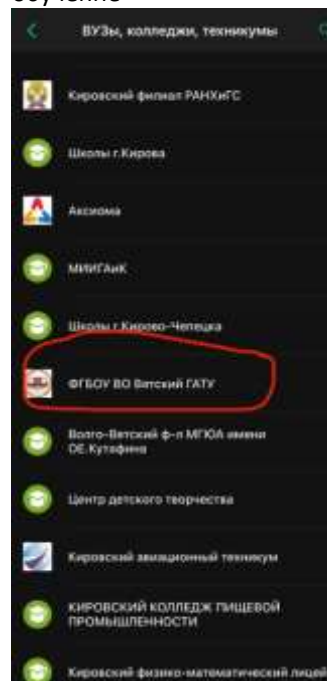
2 шаг - Нажмите на кнопку – «Образование»



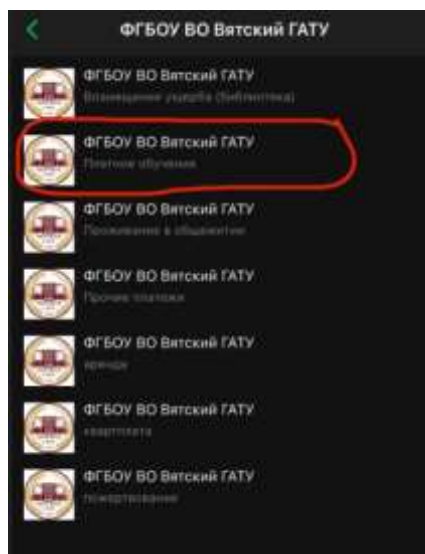
3 шаг - Нажмите на кнопку – «ВУЗы, школы, колледжи, техникумы»



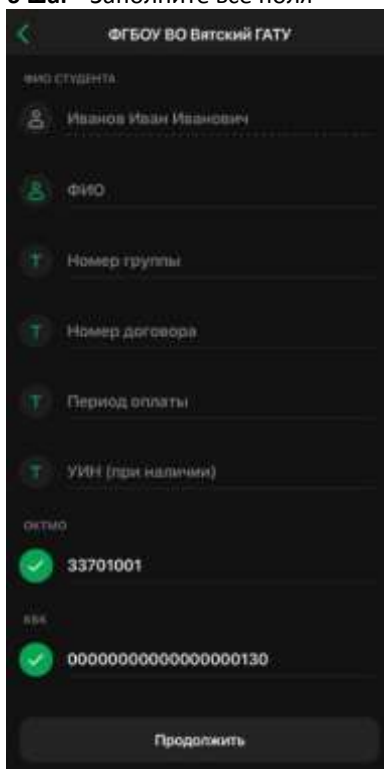
4 шаг - Нажмите на кнопку – «Поиск», выберите ФГБОУ ВО «Вятский ГАТУ», затем выберите «ВятГАТУ Платное обучение»



5 шаг - Укажите ФИО студента (ФИО зачисляемого абитуриента)



6 шаг - Заполните все поля



ПОЯСНЕНИЯ К ШАГУ 6 – КАК ЗАПОЛНЯТЬ ПОЛЯ ЗАПРОСА ФИО Студента – ФИО зачисляемого абитуриента ФИО – ФИО заказчика (плательщика, им может быть, например, один из родителей) Номер группы - вместо него заполните название направления подготовки или специальности (например, Менеджмент) Номер договора – номер договора вам сообщит ваш куратор (сотрудник Приемной комиссии Вятского ГАТУ) Период оплаты – 09.21 (это месяц начала обучения в 2022-2023 учебном году)

<p>7 шаг - Укажите сумму платежа (В поле "Сумма платежа" введите сумму, которую вам назвал Ваш куратор. Это сумма оплаты за 1-й семестр, согласно договору на обучение)</p>	<p>8 шаг - На экране проверки всех данных внимательно проверьте ФИО и все другие реквизиты (правильно ли Вы их заполнили). Если все верно - нажимайте «подтвердить». ВСЕ! Платеж прошел!</p>
--	--

ВАРИАНТ 2. Если у Вас открыт личный кабинет на сайте другого коммерческого банка, чьей пластиковой банковской картой Вы пользуетесь, – проведите платеж в Вашем личном кабинете этого банка.

ВАРИАНТ 3. Вы можете провести платеж через банкомат, платежный терминал, отделение коммерческого банка (банк - по Вашему выбору), а также через отделения Почты России. Обращаем внимание, что при заполнении реквизитов платежа потребуются ввести номер Вашего договора на обучение, а также реквизит «основание платежа».

В ряде случаев Вам понадобятся платежные реквизиты академии. Вот они:

Реквизиты университета с 01.04.2021 года:

Наименование полное: федеральное государственное бюджетное образовательное учреждение высшего образования «Вятский государственный агротехнологический университет»

Наименование краткое: ФГБОУ ВО Вятский ГАТУ

Адрес: 610017, г. Киров, Октябрьский проспект, д. 133

ИНН 4346012790

КПП 434501001

Получатель: УФК по Кировской области (ФГБОУ ВО Вятский ГАТУ, л/с 20406Х28870)

Банк получателя: ОТДЕЛЕНИЕ КИРОВ БАНКА РОССИИ/УФК по Кировской области г. Киров

Р/с 03214643000000014000

К/с 40102810345370000033

БИК 013304182

ОКПО 00493287

ОГРН 1024301307690

ОКТМО 33701000

Ректор Симбирских Елена Сергеевна, действует на основании Устава и Приказа Минсельхоза России №35-кр от 20.02.2020г.

«Плата за обучение» или «Платное обучение» } ФИО абитуриента } Номер договора на платное обучение, который заключен в Вятском ГАТУ } 1 семестр 2022-2023 г. или 09.22

2. КОМУ И КАК СООБЩИТЬ О ТОМ, ЧТО ВЫ ПЕРЕЧИСЛИЛИ ПЛАТУ ЗА ОБУЧЕНИЕ?

В целях быстрой и точной привязки Вашего платежа к Вашему лицевому счету по оплате за обучение просим Вас сделать скан (или фотографию) платежного документа и выслать его на E-mail вашего куратора или приемной комиссии priem@vgsha.info .