

АБИТУРИЕНТУ 2020 ГОДА – ПЛАТА ЗА ОБУЧЕНИЕ или как заплатить за 1 семестр 2020-2021 учебного года

(программы высшего образования и СПО, ФГБОУ ВО Вятская ГСХА)

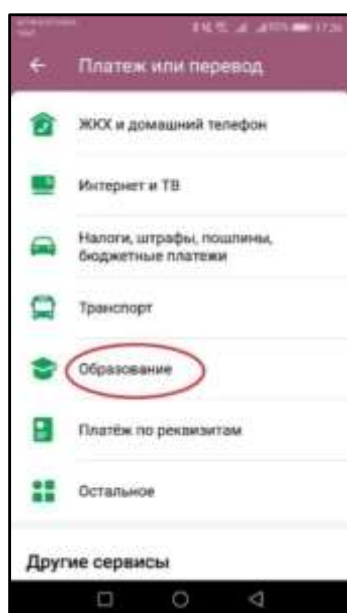
1. КАК ЗАПЛАТИТЬ ЗА ОБУЧЕНИЕ НЕ НАЛИЧНЫМИ В КАССУ, А БЕЗНАЛИЧНЫМ СПОСОБОМ?

Вятская ГСХА имеет действующий договор с ПАО «Сбербанк России» и АО «Россельхозбанк» по приему безналичных платежей от граждан. Платежные реквизиты академии внесены в классификаторы их платежных систем. При оплате через другие коммерческие банки платежные реквизиты академии нужно будет самому вводить в окна запроса или предоставить их для ввода сотруднику банка.

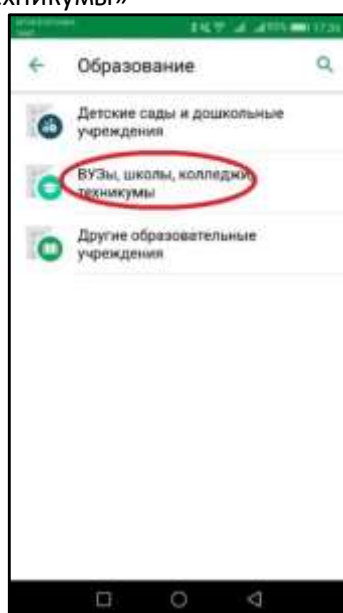
ВАРИАНТ 1. Если у Вас подключен сервис «Сбербанк-онлайн», то в разделе «Платежи» Вы найдете Вятскую ГСХА. Поиск доступен по ИНН, названию и др. В сервис уже внесены банковские реквизиты Вятской ГСХА. Вам нужно будет ввести только Ваши данные (в окна запросов).

1 шаг - Откройте приложение «Сбербанк Онлайн». Нажмите на банковскую карту, с которой Вы хотите перевести деньги. Нажмите на кнопку "Платёж или перевод"

2 шаг - Нажмите на кнопку – «Образование»



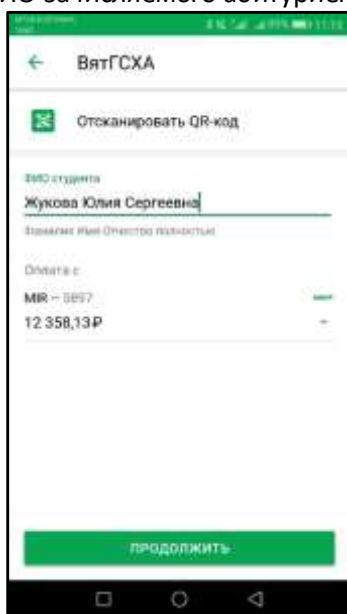
3 шаг - Нажмите на кнопку – «ВУЗы, школы, колледжи, техникумы»



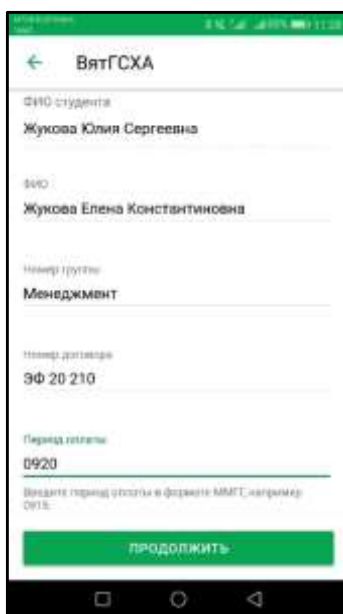
4 шаг - Нажмите на кнопку – «Поиск», выберите «Вятская ГСХА», затем выберите «ВятГСХА Платное обучение»



5 шаг - Укажите ФИО студента (ФИО зачисляемого абитуриента)



6 шаг - Заполните все поля



ПОЯСНЕНИЯ К ШАГУ 6 – КАК ЗАПОЛНЯТЬ ПОЛЯ ЗАПРОСА

ФИО Студента – ФИО зачисляемого абитуриента
ФИО – ФИО заказчика (плательщика, им может быть, например, один из родителей)
Номер группы - вместо него заполните название направления подготовки или специальности (например, Менеджмент)
Номер договора – номер договора вам сообщит ваш куратор (сотрудник Приемной комиссии Вятской ГСХА)
Период оплаты – 09.20 (это месяц начала обучения в 2020-2021 учебном году)

7 шаг - Укажите сумму платежа
(В поле "Сумма платежа" введите сумму, которую вам назвал Ваш куратор. Это сумма оплаты за 1-й семестр, согласно договору на обучение)



8 шаг - На экране проверки всех данных внимательно проверьте ФИО и все другие реквизиты (правильно ли Вы их заполнили). Если все верно - нажимайте «подтвердить».

ВСЕ! Платеж прошел

ВАРИАНТ 2. Если у Вас открыт личный кабинет на сайте другого коммерческого банка, чьей пластиковой банковской картой Вы пользуетесь, – проведите платеж в Вашем личном кабинете этого банка.

ВАРИАНТ 3. Вы можете провести платеж через банкомат, платежный терминал, отделение коммерческого банка (банк - по Вашему выбору), а также через отделения Почты России.

Обращаем внимание, что при заполнении реквизитов платежа потребуется ввести номер Вашего договора на обучение, а также реквизит «основание платежа».

В ряде случаев Вам понадобятся платежные реквизиты академии. Вот они:

Наименование	Федеральное государственное бюджетное образовательное учреждение высшего образования «Вятская государственная сельскохозяйственная академия» (кратко - ФГБОУ ВО Вятская ГСХА)
Адрес	610017, г. Киров, Октябрьский проспект, д. 133
ИНН	4346012790
КПП	434501001
Получатель	УФК по Кировской области (ФГБОУ ВО Вятская ГСХА, л/с 20406X28870)
Банк	Отделение Киров
БИК	043304001
Расчетный счет	40501810322022001001
ОКПО	00493287
ОГРН	1024301307690
ОКТМО	33701000
КБК	0000000000000000130
УИН	его нет, рекомендуем ставить «0» (при необходимости)
Ректор	Симбирских Елена Сергеевна
Как заполнить реквизит «основания платежа»?	<ul style="list-style-type: none"> ✓ «Плата за обучение» или «Платное обучение» ✓ ФИО абитуриента ✓ Номер договора на платное обучение, который заключен в Вятской ГСХА ✓ 1 семестр 2020-2021 г. или 09.20

2. КОМУ И КАК СООБЩИТЬ О ТОМ, ЧТО ВЫ ПЕРЕЧИСЛИЛИ ПЛАТУ ЗА ОБУЧЕНИЕ?

В целях быстрой и точной привязки Вашего платежа к Вашему лицевому счету по оплате за обучение просим Вас сделать скан (или фотографию) платежного документа и выслать его на E-mail вашего куратора или приемной комиссии priem@vgsha.info.