








КАК ПОЛУЧИТЬ ПУШКИНСКУЮ КАРТУ


1. Зарегистрируйся на **Госуслугах** . Это можно сделать с 14 лет после получения **паспорта**. Также потребуются данные **СНИЛС**.

2.  **Подтверди учётную запись** 

Сходи в МФЦ

Через Сбербанк Онлайн

-  Раздел «Платеж или перевод»
-  Пункт «Регистрация на Госуслугах»
-  «Зарегистрироваться»/«Подтвердить учётную запись»
-  Проверить данные и нажать «продолжить»

3. Установи мобильное приложение **«Госуслуги.Культура»**  Оно доступно в AppStore и Google Play. Зайдите под учётной записью портала Госуслуги.

4. Подтверди выпуск Пушкинской карты. Можно оформить виртуальную карту «Мир» прямо в приложении или получить пластиковую карту в отделении Почта Банка, предъявив паспорт и СНИЛС.

КАК КУПИТЬ БИЛЕТ ПО ПУШКИНСКОЙ КАРТЕ

1. Сканируй код и переходи на сайт покупки билетов **kassy.ru**



2. Выбирай билет на желаемое мероприятие. Перепроверь дату и время!

3. Заполни информацию с личными данными.

4. Не забудь выбрать оплату именно по Пушкинской карте! Вводи данные своей карты и нажимай «оплатить».

ВАЖНО!

👉 Выбрать мероприятие можно и в приложении «Госуслуги.Культура» или на сайте «Культура.РФ».

👉 Билет именной. Не покупай по своей карте билеты на других людей. Даже друзей)

👉 Прием оплаты билетов в планетарий закрывается за полчаса до мероприятия. Рассчитывай время заранее.

👉 Подробная информация про мероприятия Космического центра по Пушкинской карте тут



Всё ещё есть вопросы? Звони 48-50-17