

СТРАТЕГИЯ ИННОВАЦИОННОГО РАЗВИТИЯ

ПЛАТФОРМА УНИВЕРСИТЕТСКОГО
ТЕХНОПРЕДПРИНИМАТЕЛЬСТВА

Ковалевич Денис Александрович
Председатель совета директоров ГК ТехноСпарк

Иннополис, 06.03.2021



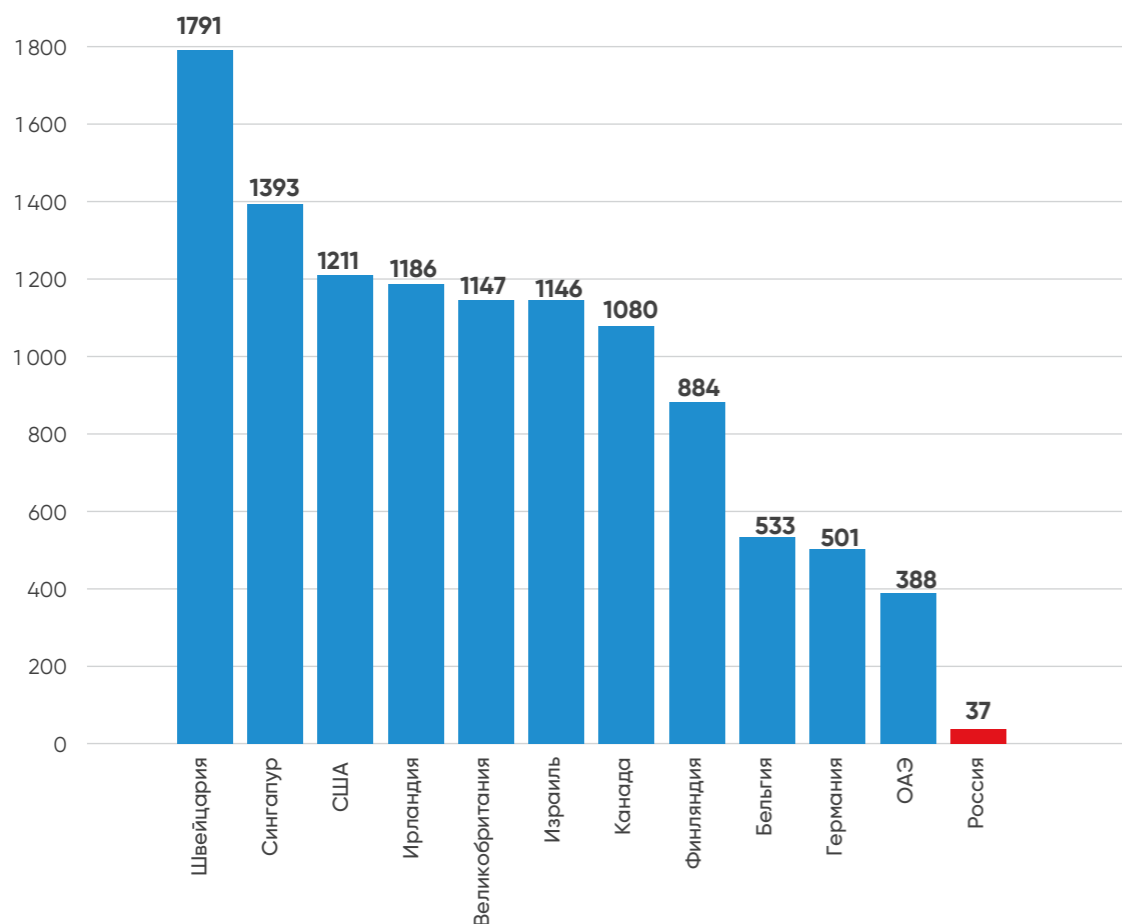
10 САМЫХ УСПЕШНЫХ СТУДЕНЧЕСКИХ СТАРТАПОВ

| | | | | | | | | | | |
|---------------------|--|---|---|---|--|--|---|--|---|---|
| |  |  |  |  |  |  |  |  |  |  |
| ОСНОВАТЕЛИ | Билл Гейтс и Пол Аллен | Марк Цукерберг | Джерри Янг и Дэвид Фило | Стив Хаффман и Алексис Оганян | Мэтт Мулленвег | Ларри Пейдж и Сергей Брин | Брайтон Хэдден и Генри Люс | Шон Фэннинг | Майкл Делл | Бо Пибоди |
| КОМПАНИЯ |  Microsoft |  Facebook |  Yahoo |  Reddit |  WordPress |  Google/ Alphabet |  Time Magazine |  Napster |  Dell |  Tripod |
| УНИВЕРСИТЕТ | HARVARD UNIVERSITY | HARVARD UNIVERSITY | STANFORD UNIVERSITY | UNIVERSITY OF VIRGINIA | UNIVERSITY OF HOUSTON | STANFORD UNIVERSITY | YALE UNIVERSITY | NORTHEASTER UNIVERSITY | UNIVERSITY OF TEXAS | WILLIAMS COLLEGE |
| ГОД СОЗДАНИЯ | 1975 | 2004 | 1995 | 2005 | 2003 | 1998 | 1923 | 1995 | 1984 | 1992 |
| ПОКАЗАТЕЛИ КОМПАНИИ | Стоимость: 1,71 трлн. \$ Выручка: 153,28 млрд. \$ | Стоимость: 706,3 млрд. \$ Выручка: 85,96 млрд. \$ | Стоимость: 46,29 млрд. \$ Сейчас часть Verizon Communications | Стоимость: 240 млн. \$ Сейчас часть Conde Nast | Стоимость: 1,16 млрд. \$ как часть Automattic Inc. | Стоимость: 1,29 трлн. \$ Выручка: 182,53 млрд. \$ | Стоимость: 3,34 млрд. \$ как часть WarnerMedia | Стоимость: 78,38 млн. \$ как часть Rhapsody | Стоимость: 106,16 млрд. \$ Выручка: 92,14 млрд. \$ | Стоимость: 17,45 млрд. \$ как часть Lycos |

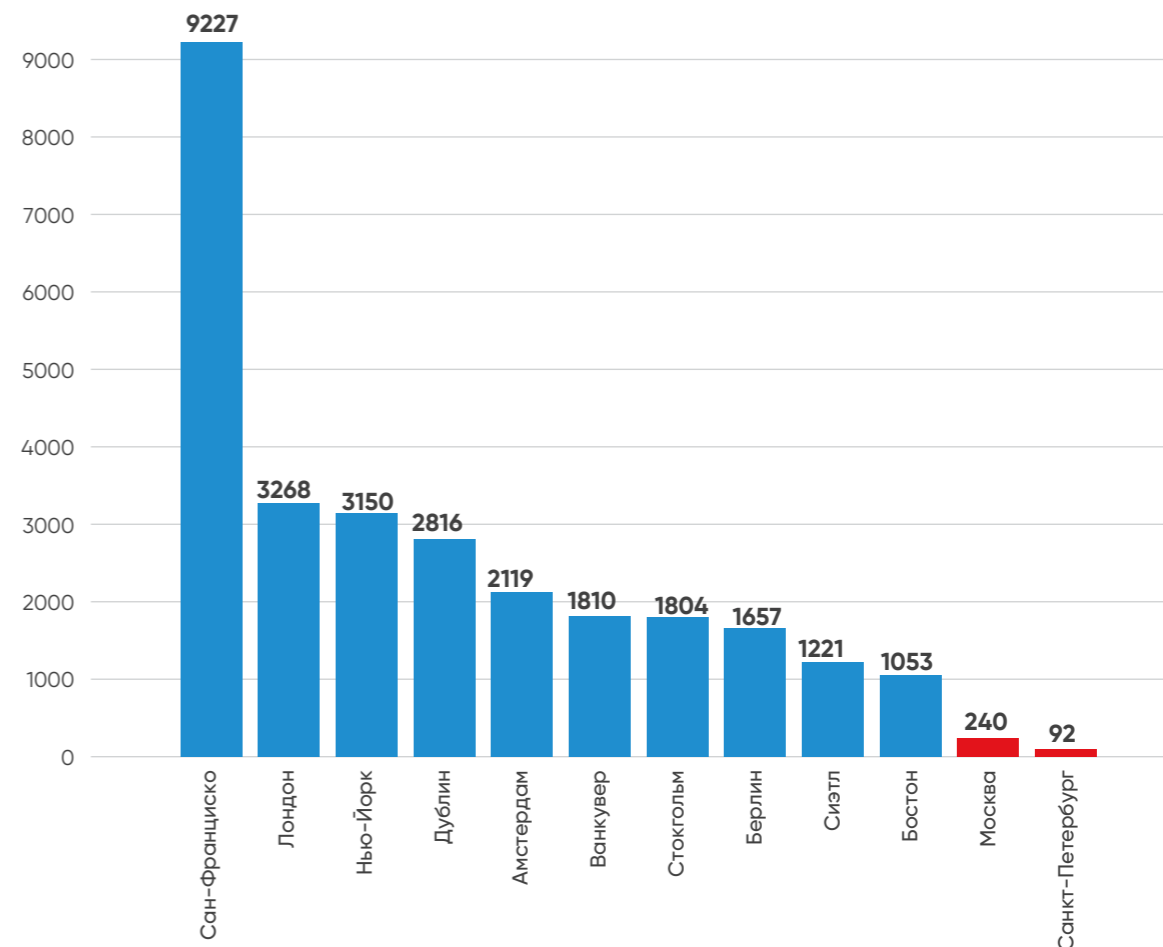
СТАРТАПЫ – НАИБОЛЕЕ ДИНАМИЧНЫЙ ЭЛЕМЕНТ НОВОЙ ЭКОНОМИКИ

Количество стартапов в РФ несопоставимо мало по сравнению с странами-лидерами. В стране отсутствует система массовой подготовки технологических предпринимателей.

Количественное распределение стартапов по странам мира
(на 2020 год в расчете стартап/млн чел.)

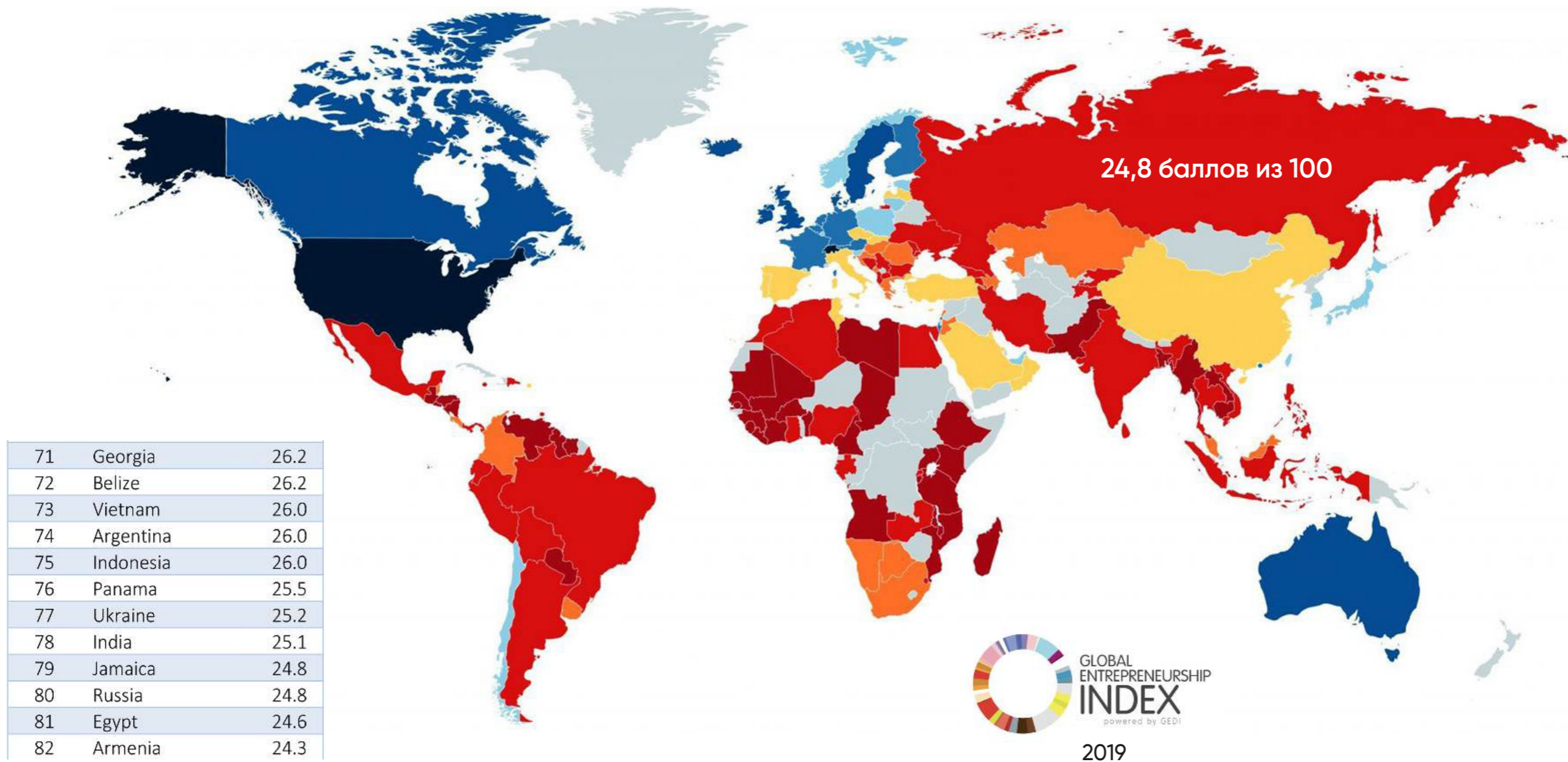


Количественное распределение стартапов по городам стран мира
(на 2020 год в расчете стартап/млн чел.)



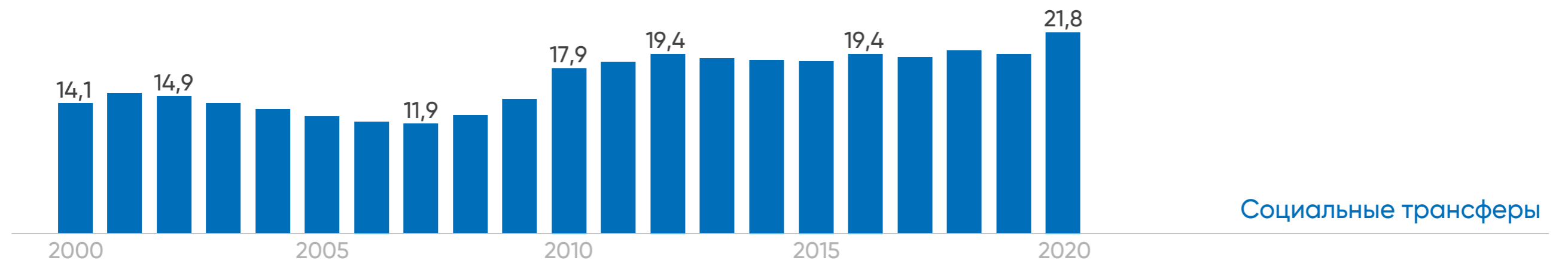
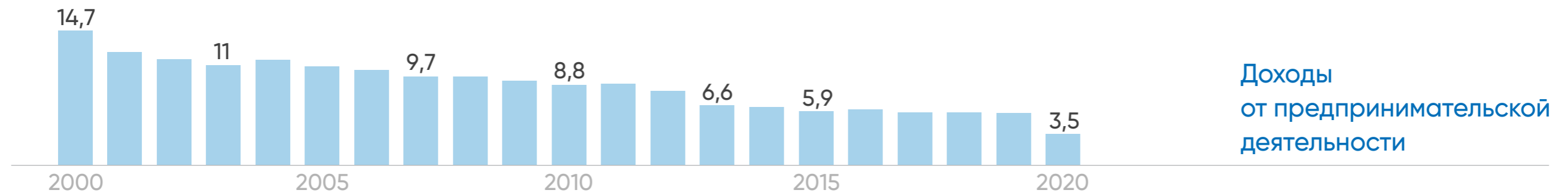
до 80% новых рабочих мест в экономиках развитых стран
ежегодно формируется компаниями моложе 5 лет

В РОССИИ НИЗКИЙ УРОВЕНЬ ПРЕДПРИНИМАТЕЛЬСКОЙ АКТИВНОСТИ



ДОЛЯ ПРЕДПРИНИМАТЕЛЬСКИХ ДОХОДОВ И СОЦИАЛЬНЫХ ВЫПЛАТ В СТРУКТУРЕ ДОХОДОВ НАСЕЛЕНИЯ РОССИИ

Данные за второй квартал, %



3% опрошенных ВЦИОМ думают об открытии бизнеса в ближайший год

(ещё **10%** – в горизонте 5 лет)

80% не планируют вообще заниматься бизнесом

В СФЕРЕ ТЕХНОЛОГИЧЕСКОГО ПРЕДПРИНИМАТЕЛЬСТВА РАННИХ СТАДИЙ РОССИЯ ОТСТАЁТ НА ПОРЯДОК

В России всего **5443** технологических компании (включая такие корпорации как Сбер или Яндекс) (Crunchbase.com)

В России около 700 технологических стартапов (РАЭК)

В России создается 3800–3900 новых IT-стартапов в год (ФРИИ)

В России **637** стартапов (StartupRanking.com)

Более 7500 малых компаний получили поддержку за 15 лет (Фонд содействия инновациям)

В России запускается 300–400 новых material-based стартапов в год (ТехноСпарк)

В России сегодня **14444** стартапа (Каталог российских стартапов spark.ru)



Хотя оценки количества стартапов в России разнятся, их общее число совсем невелико



В третьем **квартале** 2020 года в **Китае** создано около **19000** новых предприятий в **отрасли** интегральных схем



В бельгийском городе **Лёвен** с населением **100 тыс. человек** **каждый** рабочий **день** создается **новый стартап**



Apple Inc. **каждые три недели** покупает **новый стартап**

ПЛАТФОРМА УНИВЕРСИТЕТСКОГО ТЕХНОЛОГИЧЕСКОГО ПРЕДПРИНИМАТЕЛЬСТВА ОТКРЫВАЕТ ДЛЯ СТУДЕНТОВ И ИССЛЕДОВАТЕЛЕЙ ВОЗМОЖНОСТЬ ПРЕДПРИНИМАТЕЛЬСКОЙ САМОРЕАЛИЗАЦИИ

Новые формы инновационной деятельности

| | | |
|---|---------|--|
| 1 УНИВЕРСИТЕТСКИЕ СТАРТАП-СТУДИИ | 2021 г. | Пилотная стартап-студия как образец для масштабирования |
| 2 КОРПОРАТИВНЫЙ АКСЕЛЕРАТОР СБЕР.СТЬЮДЕНТ | 2022 г. | 25 университетов-партнёров 25 тыс. студентов отобраны |
| 3 НАЦИОНАЛЬНЫЙ СЕТЕВОЙ АКСЕЛЕРАТОР НТИ | 2024 г. | 2 млн студентов 200 тыс. вузовских команд |

Новые ресурсы для инноваций

| | | |
|---|---------|---------------------|
| 4 КЭШ БЭК 50% ИНВЕТОРАМ СТУДЕНЧЕСКИХ И УНИВЕРСИТЕТСКИХ СТАРТАПОВ РАННИХ СТАДИЙ | 2022 г. | 20% сделок охвачены |
| 5 ИНВЕСТИЦИОННЫЕ КЛУБЫ ВЫПУСКНИКОВ | 2022 г. | 10 пилотных клубов |
| 6 ПОСЕВНЫЕ ФОНДЫ УНИВЕРСИТЕТОВ С КОМПЕНСАЦИЕЙ 50% ИНВЕСТИЦИЙ КАК ПЛАТЫ ЗА УСПЕХ | 2024 г. | 25 фондов |

Новые формы подготовки

| | | |
|--|------------|--|
| 7 МАССОВАЯ ДИАГНОСТИКА И ТРЕНИНГ ПРЕДПРИНИМАТЕЛЬСКИХ КОМПЕТЕНЦИЙ | 2021-24 г. | 400 тыс студентов |
| 8 ПРЕДПРИНИМАТЕЛЬСКАЯ ПРАКТИКА СТУДЕНТОВ В СТАРТАПАХ | 2021-24 г. | 10 тыс. студентов получили трудовой опыт в стартапах |
| 9 МОДУЛЬ ПРОМДИЗАЙНА ВКЛЮЧЕН В ПОДГОТОВКУ ИНЖЕНЕРОВ И МЕНЕДЖЕРОВ | 2021 г. | 100% университетов |

**К 2030 Г. – 10 000 НОВЫХ СТАРТАПОВ В ГОД,
НА 5 МЛН РОСТ ЧИСЛА РАБОЧИХ МЕСТ В ИННОВАЦИОННЫХ СЕКТОРАХ ЭКОНОМИКИ**